

ANLEITUNG ZUR AUSWAHL VON UNTERNEHMEN FÜR B2B-MEETINGS - FORUMSYSTEM.EU

Eine Auswahl von Unternehmen für die B2B-Börse finden Sie unter: <https://forumsystem.eu/>

1.

Sie sollen sich anmelden, indem Sie auf „Anmelden“ klicken.

Eingabe von Benutzerdaten und Passwort.

- **Benutzername (E-mail)** – es ist die bei der Anmeldung zur Konferenz angegebene E-Mail-Adresse (Login)
- **Passwort** – wurde an die bei der Anmeldung angegebene E-Mail-Adresse geschickt. Wenn Sie sich nicht mehr an Ihr Passwort erinnern können, müssen Sie es durch Anklicken von: „**Passwort vergessen?**“ wiederherzustellen.

Wenn Sie ein Problem haben, Ihr Passwort wiederherzustellen, senden Sie bitte eine E-Mail an forumsystem.eu@karr.pl

Anmelden

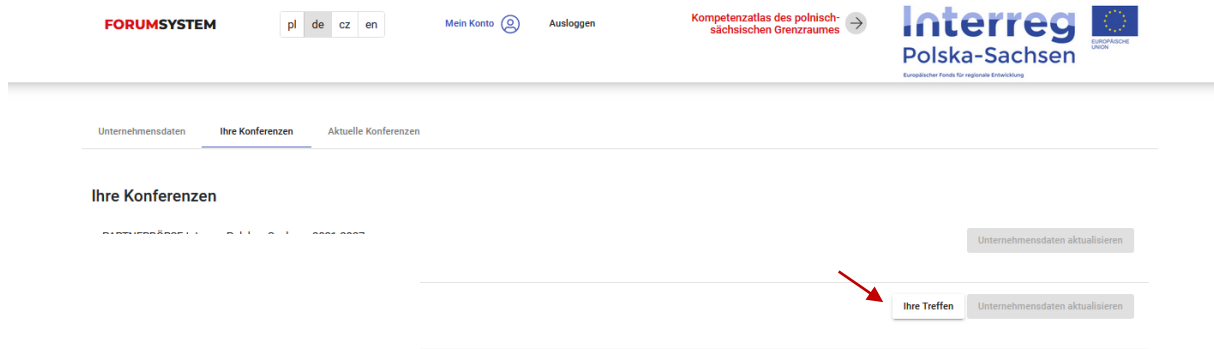
2.

Nach dem Einloggen erscheint das Benutzerfeld.

Klicken Sie anschließend auf das Feld „**Mein Konto**“ und dann auf „**Ihre Konferenzen**“.

Bei der Konferenz **30. Polnisch- Deutsch-Tschechisches Kooperationsforum für Unternehmen** erscheint das Feld „**Ihre Treffen**“.



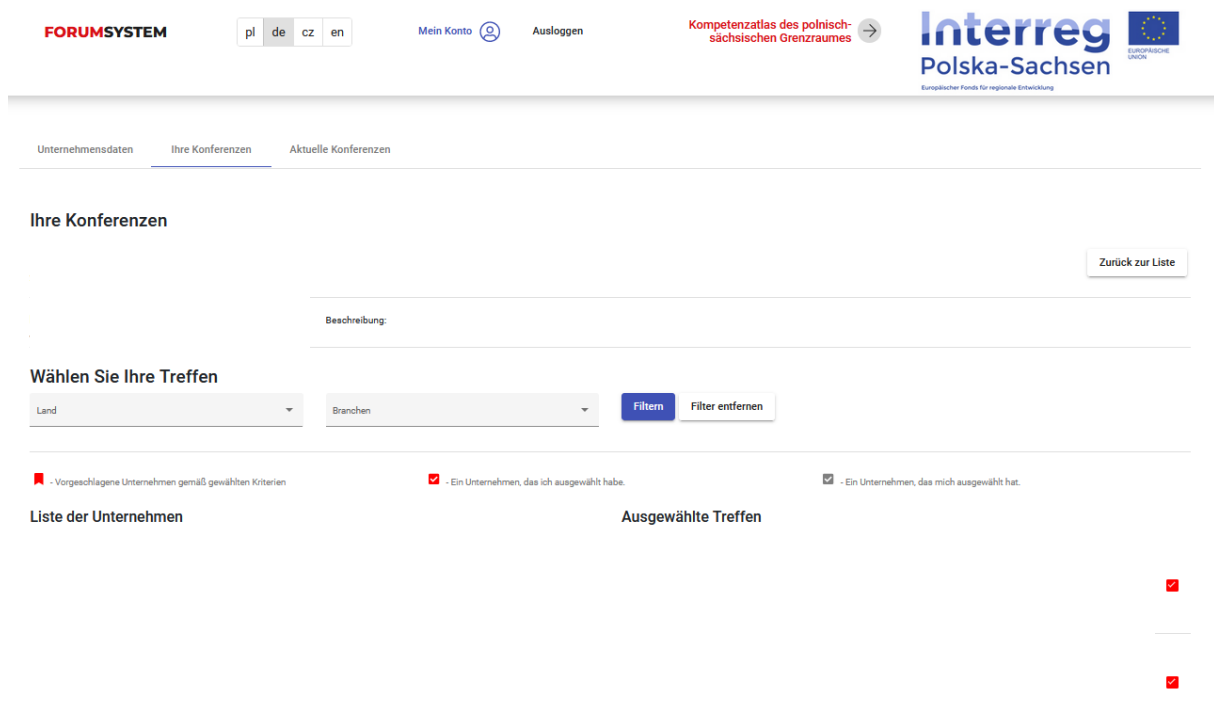


Klicken Sie auf dieses Feld und es erscheint eine Liste der für die Konferenz angemeldeten Unternehmen.

3.

Es werden folgende Informationen angezeigt: Konferenzdetails, Firmenname und Firmenbeschreibung. Auf der linken Seite befindet sich eine Liste aller Unternehmen, die sich für die Konferenz angemeldet haben „**Liste der Unternehmen**“. Auf der rechten Seite befindet sich eine Liste der Unternehmen „**Ausgewählte Treffen**“, die Sie für Meetings ausgewählt haben, und der Unternehmen, die Sie selbst ausgewählt haben.

Es gibt die Möglichkeit, die Unternehmen zu filtern. Nachdem die Liste der Unternehmen durchgeblättert wurde, erfolgt die Auswahl der Unternehmen für B2B-Meetings durch Anklicken des Kästchens neben dem jeweiligen Unternehmen.



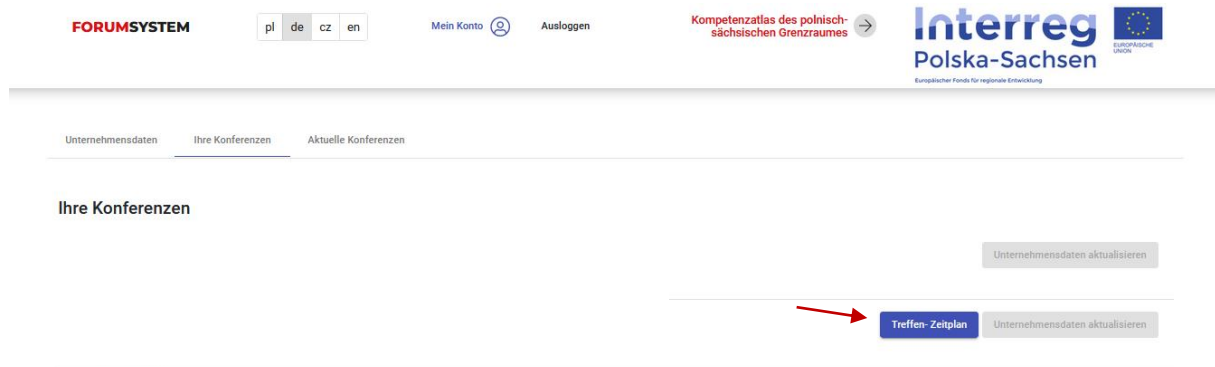
Bitte beachten Sie, dass andere Unternehmen das Recht haben, Sie für die Meetings auszuwählen, und Sie verpflichtet sind, daran teilzunehmen.



4.

Eine Auswahl von Unternehmen ist bis **13.11.2023** möglich. Nach diesem Tag können Sie sich erneut in das System einloggen und den Terminplan für Ihre Meetings herunterladen:

- Nach dem Einloggen erscheint das Benutzerfeld.
- Klicken Sie anschließend auf das Feld „**Mein Konto**“ und dann auf „**Ihre Konferenzen**“
- Bei der Konferenz **30. Polnisch- Deutsch-Tschechisches Kooperationsforum für Unternehmen** erscheint das Feld „**Treffen Zeitplan**“



oder Sie erhalten ihn vom Veranstalter am Tag der Konferenz.

